

## SIGTAP - Sistema de Gerenciamento da Tabela de Procedimentos, Medicamentos e OPM do SUS

[Download](#) | [Wiki](#) | [Fale Conosco](#) | [Sair](#)

|                  |
|------------------|
| Procedimento     |
| Compatibilidades |
| Tabelas          |
| Relatórios       |

Usuário: publico

### Procedimento

Procedimento: 04.05.05.037-2 - FACOEMULSIFICAÇÃO COM IMPLANTE DE LENTE INTRA-OCULAR DOBRÁVEL

Grupo: 04 - Procedimentos cirúrgicos  
 Sub-Grupo: 05 - Cirurgia do aparelho da visão  
 Forma de Organização: 05 - Conjuntiva, córnea, câmara anterior, íris, corpo ciliar e cristalino

Competência: 10/2025  Histórico de alterações

Modalidade de Atendimento: Ambulatorial Hospitalar Hospital Dia  
 Complexidade: Alta Complexidade  
 Financiamento: Média e Alta Complexidade (MAC)  
 Sub-Tipo de Financiamento:  
 Instrumento de Registro: AIH (Proc. Principal) APAC (Proc. Principal)

Sexo: Ambos

Média de Permanência: 1

Tempo de Permanência:

Quantidade Máxima: 1

Idade Mínima: 0 meses

Idade Máxima: 130 anos

Pontos: 236

Atributos Complementares: Inclui valor da anestesia Permite Informação de Equipe Cirúrgica Programa Mais Acesso a Especialistas - Componente Cirurgias Hospitalares Programa Mais Acesso a Especialistas - Componente Cirurgias Ambulatoriais. Componente Complementar - Modalidade 2 Componente Complementar - Modalidade 3

Valores

Serviço Ambulatorial: R\$ 771,60 Serviço Hospitalar: R\$ 642,96

Total Ambulatorial: R\$ 771,60 Serviço Profissional: R\$ 128,64



Total Hospitalar: R\$ 771,60

|           |     |     |       |                       |             |       |        |                    |         |      |
|-----------|-----|-----|-------|-----------------------|-------------|-------|--------|--------------------|---------|------|
| Descrição | CID | CBO | Leito | Serviço Classificação | Habilitação | Redes | Origem | Regra Condicionada | Renases | TUSS |
|-----------|-----|-----|-------|-----------------------|-------------|-------|--------|--------------------|---------|------|

Descrição

CONSI~~TE~~ DE PROCEDIMENTO CIRÚRGICO PARA O TRATAMENTO DE CATARATA (SENIL, TRAUMÁTICA, CONGÊNITA, COMPLICADA, E OUTRAS) COM USO DE FACOEMULSIFICADOR COM IMPLANTE DE LENTE INTRA-OCULAR DOBRÁVEL ACRÍLICA OU DE SILICONE.LENTE INCLUSA NO PROCEDIMENTO.





# SIGTAP - Sistema de Gerenciamento da Tabela de Procedimentos, Medicamentos e OPM do SUS

Download | Ajuda | Fale Conosco | Sair

|                  |
|------------------|
| Procedimento     |
| Compatibilidades |
| Tabelas          |
| Relatórios       |

Usuário: publico

## Procedimento

Procedimento: 02.11.06.026-7 - TOPOGRAFIA COMPUTADORIZADA DE CórNEA

Grupo: 02 - Procedimentos com finalidade diagnóstica  
 Sub-Grupo: 11 - Métodos diagnósticos em especialidades  
 Forma de Organização: 06 - Diagnóstico em oftalmologia

Competência: 10/2025 [Histórico de alterações](#)

Modalidade de Atendimento: Ambulatorial  
 Complexidade: Média Complexidade  
 Financiamento: Média e Alta Complexidade (MAC)  
 Sub-Tipo de Financiamento:  
 Instrumento de Registro: BPA (Individualizado)

Sexo: Ambos

Média de Permanência:  
 Tempo de Permanência:  
 Quantidade Máxima: 1  
 Idade Mínima: 0 meses  
 Idade Máxima: 130 anos


Pontos:

Atributos Complementares: Obrigatório CPF Componente-Complementar - Modalidade-3

### Valores

Serviço Ambulatorial: R\$ 24,24      Serviço Hospitalar: R\$ 0,00  
 Total Ambulatorial: R\$ 24,24      Serviço Profissional: R\$ 0,00  
 Total Hospitalar: R\$ 0,00

|           |     |     |       |                       |             |       |        |                    |         |      |
|-----------|-----|-----|-------|-----------------------|-------------|-------|--------|--------------------|---------|------|
| Descrição | CID | CBO | Leito | Serviço Classificação | Habilitação | Redes | Origem | Regra Condicionada | Renases | TUSS |
|-----------|-----|-----|-------|-----------------------|-------------|-------|--------|--------------------|---------|------|





Descrição

AVALIAÇÃO DA TOPOGRAFIA CORNEANA COM GRÁFICOS (BINOCULAR).



## SIGTAP - Sistema de Gerenciamento da Tabela de Procedimentos, Medicamentos e OPM do SUS

[Download](#) | [Wiki](#) | [Fale Conosco](#) | [Sair](#)

|                  |
|------------------|
| Procedimento     |
| Compatibilidades |
| Tabelas          |
| Relatórios       |

Usuário: publico

### Procedimento

Procedimento: 02.11.06.014-3 - MICROSCOPIA ESPECULAR DE CORNEA

Grupo: 02 - Procedimentos com finalidade diagnóstica  
 Sub-Grupo: 11 - Métodos diagnósticos em especialidades  
 Forma de Organização: 06 - Diagnóstico em oftalmologia

Competência: 10/2025 [Histórico de alterações](#)

Modalidade de Atendimento: Ambulatorial  
 Complexidade: Média Complexidade  
 Financiamento: Média e Alta Complexidade (MAC)  
 Sub-Tipo de Financiamento:  
 Instrumento de Registro: BPA (Consolidado) BPA (Individualizado)  
 Sexo: Ambos

Média de Permanência:  
 Tempo de Permanência:  
 Quantidade Máxima:  
 Idade Mínima: 0 meses  
 Idade Máxima: 130 anos

Pontos:

Atributos Complementares: Obrigatório CPF Componente-Complementar - Modalidade 3

Valores

Serviço Ambulatorial: R\$ 24,24 Serviço Hospitalar: R\$ 0,00  
 Total Ambulatorial: R\$ 24,24 Serviço Profissional: R\$ 0,00  
 Total Hospitalar: R\$ 0,00

| Descrição | CID | CBO | Leito | Serviço Classificação | Habilitação | Redes | Origem | Regra Condicionada | Renases | TUSS |
|-----------|-----|-----|-------|-----------------------|-------------|-------|--------|--------------------|---------|------|
|           |     |     |       |                       |             |       |        |                    |         |      |



Descrição

AVALIAÇÃO DAS CÉLULAS ENDOTELIAIS CORNEANAS (INCLUI REGISTRO GRÁFICO MORFOLÓGICO CELULAR)



**SIGTAP - Sistema de Gerenciamento da Tabela de Procedimentos, Medicamentos e OPM do SUS**[Download](#) | [Wiki](#) | [Fale Conosco](#) | [Sair](#)

Usuário: publico

|                  |
|------------------|
| Procedimento     |
| Compatibilidades |
| Tabelas          |
| Relatórios       |

**Procedimento**

Procedimento: 02.05.02.008-9 - ULTRASSONOGRAFIA DE GLOBO OCULAR / ORBITA (MONOCULAR)

Grupo: 02 - Procedimentos com finalidade diagnóstica

Sub-Grupo: 05 - Diagnóstico por ultrasonografia

Forma de Organização: 02 - Ultra-sonografias dos demais sistemas

Competência: 10/2025  Histórico de alterações

Modalidade de Atendimento: Ambulatorial Hospitalar Hospital Dia

Complexidade: Média Complexidade

Financiamento: Média e Alta Complexidade (MAC)

Sub-Tipo de

Financiamento:

Instrumento de Registro: BPA (Individualizado) AIH (Proc. Especial) APAC (Proc. Secundário)

Sexo: Ambos

Média de Permanência:

Tempo de Permanência:

Quantidade Máxima: 2

Idade Mínima: 0 meses

Idade Máxima: 130 anos

Pontos:

Atributos: Admite liberação de quantidade na AIH Programa Mais Acesso a Especialistas (PMAE) Obrigatório

Complementares: CPF Componente Complementar - Modalidade 3

Valores

Serviço Ambulatorial: R\$ 24,20 Serviço Hospitalar: R\$ 24,20

Total Ambulatorial: R\$ 24,20 Serviço Profissional: R\$ 0,00

Total Hospitalar: R\$ 24,20

|           |     |     |       |         |               |             |       |        |       |              |         |      |
|-----------|-----|-----|-------|---------|---------------|-------------|-------|--------|-------|--------------|---------|------|
| Descrição | CID | CBO | Leito | Serviço | Classificação | Habilitação | Redes | Origem | Regra | Condicionada | Renases | TUSS |
|-----------|-----|-----|-------|---------|---------------|-------------|-------|--------|-------|--------------|---------|------|



Descrição

CONSISTE NA AVALIAÇÃO DAS ESTRUTURAS INTRA E EXTRA-OCULARES POR ULTRASSOM MODO "B" COM REGISTRO GRÁFICO.



# SIGTAP - Sistema de Gerenciamento da Tabela de Procedimentos, Medicamentos e OPM do SUS

[Download](#) | [Wiki](#) | [Fale Conosco](#) | [Sair](#)

|                  |
|------------------|
| Procedimento     |
| Compatibilidades |
| Tabelas          |
| Relatórios       |

Usuário: publico

## Procedimento

|                       |  |
|-----------------------|--|
| Procedimento:         | 02.11.06.002-0 - BIOMICROSCOPIA DE FUNDO DE OLHO |
| Grupo:                | 02 - Procedimentos com finalidade diagnóstica    |
| Sub-Grupo:            | 11 - Métodos diagnósticos em especialidades      |
| Forma de Organização: | 06 - Diagnóstico em oftalmologia                 |

|              |         |   |
|--------------|---------|---|
| Competência: | 10/2025 | <a href="#">Histórico de alterações</a> |
|--------------|---------|---|

|                            |   |
|----------------------------|---|
| Modalidade de Atendimento: | Ambulatorial  |
| Complexidade:              | Média Complexidade  |
| Financiamento:             | Média e Alta Complexidade (MAC)                                       |
| Sub-Tipo de Financiamento: |   |
| Instrumento de Registro:   | BPA (Consolidado)    BPA (Individualizado)    APAC (Proc. Secundário) |
| Sexo:                      | Ambos   |
| Média de Permanência:      |   |
| Tempo de Permanência:      |   |
| Quantidade Máxima:         |   |
| Idade Mínima:              | 0 meses   |
| Idade Máxima:              | 130 anos  |
| Pontos:                    |   |

|                           |   |   |                 |                                      |
|---------------------------|---|---|-----------------|--------------------------------------|
| Atributos Complementares: | 3 | Programa Mais Acesso a Especialistas (PMAE) | Obrigatório CPF | Componente Complementar - Modalidade |
|---------------------------|---|---|-----------------|--------------------------------------|

|                       |           |                       |          |
|-----------------------|-----------|-----------------------|----------|
| Valores               |           |                       |          |
| Serviço Ambulatorial: | R\$ 12,34 | Serviço Hospitalar:   | R\$ 0,00 |
| Total Ambulatorial:   | R\$ 12,34 | Serviço Profissional: | R\$ 0,00 |
|                       |           | Total Hospitalar:     | R\$ 0,00 |

|           |     |     |       |                       |             |       |        |                    |         |      |
|-----------|-----|-----|-------|-----------------------|-------------|-------|--------|--------------------|---------|------|
| Descrição | CID | CBO | Leito | Serviço Classificação | Habilitação | Redes | Origem | Regra Condicionada | Renases | TUSS |
|-----------|-----|-----|-------|-----------------------|-------------|-------|--------|--------------------|---------|------|



Descrição

CONSISTE DA AVALIAÇÃO DO FUNDO DO OLHO (NERVO ÓPTICO E MÁCULA) COM LENTE DE CONDENSAÇÃO ATRAVÉS DA LÂMPADA DE FENDA, SOB MIDRIASE.




# SIGTAP - Sistema de Gerenciamento da Tabela de Procedimentos, Medicamentos e OPM do SUS

[Download](#) | [Wiki](#) | [Fale Conosco](#) | [Sair](#)

|                  |
|------------------|
| Procedimento     |
| Compatibilidades |
| Tabelas          |
| Relatórios       |

Usuário: publico

## Procedimento

|                            |   |
|----------------------------|---|
| Procedimento:              | 02.05.02.002-0 - PAQUIMETRIA ULTRASSÔNICA   |
| Grupo:                     | 02 - Procedimentos com finalidade diagnóstica   |
| Sub-Grupo:                 | 05 - Diagnóstico por ultrasonografia  |
| Forma de Organização:      | 02 - Ultra-sonografias dos demais sistemas  |
| Competência:               | 10/2025  <a href="#">Histórico de alterações</a> |
| Modalidade de Atendimento: | Ambulatorial  |
| Complexidade:              | Média Complexidade  |
| Financiamento:             | Média e Alta Complexidade (MAC)   |
| Sub-Tipo de Financiamento: | BPA (Individualizado)   |
| Instrumento de Registro:   | Sexo: Ambos   |
| Média de Permanência:      | Tempo de Permanência:   |
| Quantidade Máxima:         | 2   |
| Idade Mínima:              | 0 meses   |
| Idade Máxima:              | 130 anos  |
| Pontos:                    |   |
| Atributos Complementares:  | Obrigatório CPF Componente Complementar - Modalidade 3  |

### Valores

|                       |           |                       |          |
|-----------------------|-----------|-----------------------|----------|
| Serviço Ambulatorial: | R\$ 14,81 | Serviço Hospitalar:   | R\$ 0,00 |
| Total Ambulatorial:   | R\$ 14,81 | Serviço Profissional: | R\$ 0,00 |
|                       |           | Total Hospitalar:     | R\$ 0,00 |

|           |     |     |       |                       |             |       |        |                    |         |      |
|-----------|-----|-----|-------|-----------------------|-------------|-------|--------|--------------------|---------|------|
| Descrição | CID | CBO | Leito | Serviço Classificação | Habilitação | Redes | Origem | Regra Condicionada | Renases | TUSS |
|-----------|-----|-----|-------|-----------------------|-------------|-------|--------|--------------------|---------|------|



Descrição

CONSISTE EM PROCEDIMENTO NÃO INVASIVO ONDE, POR MEIO DE ULTRASSOM É REALIZADA A MEDIÇÃO DA ESPESSURA DA CórNEA. O CódIGO CORRESPONDE A UM OLHO, OU SEJA, MONOCULAR.



**SIGTAP - Sistema de Gerenciamento da Tabela de Procedimentos, Medicamentos e OPM do SUS**

[Download](#) | [Wiki](#) | [Fale Conosco](#) | [Sair](#)

|                  |
|------------------|
| Procedimento     |
| Compatibilidades |
| Tabelas          |
| Relatórios       |

Usuário: publico

**Procedimento**

Procedimento: 02.11.06.017-8 - RETINOGRAFIA COLORIDA BINOCULAR

Grupo: 02 - Procedimentos com finalidade diagnóstica  
 Sub-Grupo: 11 - Métodos diagnósticos em especialidades  
 Forma de Organização: 06 - Diagnóstico em oftalmologia

Competência: 10/2025  Histórico de alterações

Modalidade de Atendimento: Ambulatorial  
 Complexidade: Média Complexidade  
 Financiamento: Média e Alta Complexidade (MAC)  
 Sub-Tipo de Financiamento:  
 Instrumento de Registro: BPA (Individualizado) APAC (Proc. Secundário)  
 Sexo: Ambos  
 Média de Permanência:  
 Tempo de Permanência:  
 Quantidade Máxima: 1  
 Idade Mínima: 0 meses  
 Idade Máxima: 130 anos  
 Pontos:

Atributos Complementares: 3 Programa Mais Acesso a Especialistas (PMAE) Obrigatório CPF Componente Complementar - Modalidade

*Valores*

Serviço Ambulatorial: R\$ 24,68 Serviço Hospitalar: R\$ 0,00  
 Total Ambulatorial: R\$ 24,68 Serviço Profissional: R\$ 0,00  
 Total Hospitalar: R\$ 0,00

| Descrição | CID | CBO | Leito | Serviço Classificação | Habilitação | Redes | Origem | Regra Condicionada | Renases | TUSS |
|-----------|-----|-----|-------|-----------------------|-------------|-------|--------|--------------------|---------|------|
|-----------|-----|-----|-------|-----------------------|-------------|-------|--------|--------------------|---------|------|



Descrição

REGISTRO FOTOGRÁFICO COLORIDO DA RETINA E/OU NERVO ÓPTICO (ANALÓGICO OU DIGITAL), BINOCULAR. NÃO PODERÁ SER COBRADO SIMULTANEAMENTE AO CÓDIGO DE RETINOGRAFIA FLUORESCENTE.






| CÓDIGO | DESCRIÇÃO  | Quant.           | Vl. Unitário | Vl.Total   |
|--------|--|------------------|--------------|------------|
| 113596 | FACIEMUSIFICAÇÃO COM IMPLANTE DE LENTE I<br>NTRA-OCULAR DOBRAVEL |                  |              |            |
|        | SIGTAP SIATEMA DE GERENCIAMENTO TABELA DE PROCEDIMENTO SUS       | 253,0000         | 771,600      | 195.214,80 |
|        |  | VALORES MÉDIOS : | 771,600      | 195.214,80 |
| 113597 | TOPOGRAFIA COMPUTADORIZADA DE CÔRNEA                             |                  |              |            |
|        | SIGTAP SIATEMA DE GERENCIAMENTO TABELA DE PROCEDIMENTO SUS       | 100,0000         | 24,240       | 2.424,00   |
|        |  | VALORES MÉDIOS : | 24,240       | 2.424,00   |
| 113598 | MICROSCOPIA ESPECULAR DE CORNEA                                  |                  |              |            |
|        | SIGTAP SIATEMA DE GERENCIAMENTO TABELA DE PROCEDIMENTO SUS       | 100,0000         | 24,240       | 2.424,00   |
|        |  | VALORES MÉDIOS : | 24,240       | 2.424,00   |
| 113600 | ULTRASSONOGRRAFIA DE GLOBOOCULAR/ORBITA(M<br>ONOCULAR)           |                  |              |            |
|        | SIGTAP SIATEMA DE GERENCIAMENTO TABELA DE PROCEDIMENTO SUS       | 100,0000         | 24,200       | 2.420,00   |
|        |  | VALORES MÉDIOS : | 24,200       | 2.420,00   |
| 113601 | BIOMICROSCOPIA DE FUNDO DE OLHO                                  |                  |              |            |
|        | SIGTAP SIATEMA DE GERENCIAMENTO TABELA DE PROCEDIMENTO SUS       | 100,0000         | 12,340       | 1.234,00   |
|        |  | VALORES MÉDIOS : | 12,340       | 1.234,00   |
| 113602 | PAQUIMETRIA ULTRASSÔNICA   |                  |              |            |
|        | SIGTAP SIATEMA DE GERENCIAMENTO TABELA DE PROCEDIMENTO SUS       | 100,0000         | 14,810       | 1.481,00   |
|        |  | VALORES MÉDIOS : | 14,810       | 1.481,00   |
| 113603 | RETINOGRRAFIA COLORIDA   |                  |              |            |
|        | SIGTAP SIATEMA DE GERENCIAMENTO TABELA DE PROCEDIMENTO SUS       | 100,0000         | 24,680       | 2.468,00   |
|        |  | VALORES MÉDIOS : | 24,680       | 2.468,00   |


Pará  
Governo Municipal de Itaituba

RESUMO DE COTAÇÃO DE PREÇOS - menor valor  
Cotação.: 20251110001 - Menor Preço por Item



**PROPONENTE**

| Código  | Descrição  | Marca | Quant.                  | Vl. Unitário | Vl.Total   |
|---|--|-------|-------------------------|--------------|------------|
| <b>SIGTAP SIATEMA DE GERENCIAMENTO TABELA DE PROCEDIMENTO SUS</b> |  |       |                         |              |            |
| 113596  | FACOEMUSIFICAÇÃO COM IMPLANTE DE LENTE INTRA-OCULAR DOBRÁVEL |       | 253,0000                | 771,600      | 195.214,80 |
| 113597  | TOPOGRAFIA COMPUTADORIZADA DE CÔRNEA                         |       | 100,0000                | 24,240       | 2.424,00   |
| 113598  | MICROSCOPIA ESPECULAR DE CORNEA                              |       | 100,0000                | 24,240       | 2.424,00   |
| 113600  | ULTRASSONOGRÁFIA DE GLOBO OCULAR/ORBITA(MONOCULAR)           |       | 100,0000                | 24,200       | 2.420,00   |
| 113601  | BIOMICROSCOPIA DE FUNDO DE OLHO                              |       | 100,0000                | 12,340       | 1.234,00   |
| 113602  | PAQUIMETRIA ULTRASSÔNICA                                     |       | 100,0000                | 14,810       | 1.481,00   |
| 113603  | RETINOGRÁFIA COLORIDA  |       | 100,0000                | 24,680       | 2.468,00   |
|   |  |       | Total do(s) item(ns)... |              | 207.665,80 |
|   |  |       | Total Geral .....       |              | 207.665,80 |



Pará  
Governo Municipal de Itaituba

RESUMO DE COTAÇÃO DE PREÇOS - valor médio  
Cotação.: 20251110001 - Preço Médio por Item

Pag.: 0003

| Código | Descrição  | Marca | Quant.      | Vl. Unitário | Vl. Total  |
|--------|--|-------|-------------|--------------|------------|
| 113596 | FACOEMUSIFICAÇÃO COM IMPLANTE DE LENTE INTRA-OCULAR DOBRAVEL |       | 253,0000    | 771,600      | 195.214,80 |
| 113597 | TOPOGRAFIA COMPUTADORIZADA DE Córnea                         |       | 100,0000    | 24,240       | 2.424,00   |
| 113598 | MICROSCOPIA ESPECULAR DE CORNEA                              |       | 100,0000    | 24,240       | 2.424,00   |
| 113600 | ULTRASSONOGRRAFIA DE GLOBOOCULAR/ORBITA(MONOCULAR)           |       | 100,0000    | 24,200       | 2.420,00   |
| 113601 | BIOMICROSCOPIA DE FUNDO DE OLHO                              |       | 100,0000    | 12,340       | 1.234,00   |
| 113602 | PAQUIMETRIA ULTRASSÓNICA                                     |       | 100,0000    | 14,810       | 1.481,00   |
| 113603 | RETINOGRRAFIA COLORIDA                                       |       | 100,0000    | 24,680       | 2.468,00   |
|        |  |       | Total Geral | .....:       | 207.665,80 |



Pará  
Governo Municipal de Itaituba

RESUMO DE COTAÇÃO DE PREÇOS - valor médio  
Cotação.: 20251110001 - Preço Médio por Dotação

| Código Descrição   | Marca   | Quant.   | Vl. Unitário | Vl.Total   |
|--|---|----------|--------------|------------|
| Dotação : 10.11 - 2.087 - Manutenção das Ações de Média e Alta |   |          |              |            |
| 3.3.90.39.00 - 3.3.90.39.26 Fonte: -                           |   |          |              |            |
| 113596   | FAOEMUSIFICA++O COM IMPLANTE DE LENTE INTRA-OCULAR DOBRAVEL | 253,0000 | 771,600      | 195.214,80 |
| 113597   | TOPOGRAFIA COMPUTADORIZADA DE C-RNEA                        | 100,0000 | 24,240       | 2.424,00   |
| 113598   | MICROSCOPIA ESPECULAR DE CORNEA                             | 100,0000 | 24,240       | 2.424,00   |
| 113600   | ULTRASSONOGRRAFIA DE GLOBOOCULAR/ORBITA(MONOCULAR)          | 100,0000 | 24,200       | 2.420,00   |
| 113601   | BIOMICROSCOPIA DE FUNDO DE OLHO                             | 100,0000 | 12,340       | 1.234,00   |
| 113602   | PAQUIMETRIA ULTRASS+NICA                                    | 100,0000 | 14,810       | 1.481,00   |
| 113603   | RETINOGRRAFIA COLORIDA                                      | 100,0000 | 24,680       | 2.468,00   |
| Total da Dotação.....:   |   |          |              | 207.665,80 |
| Total Geral .....  |   |          |              | 207.665,80 |